

成立：2011年7月

【上海】上海市淮海中路918号久事复兴大厦18楼E

【北京事务所】北京市朝阳区东方东路19号DRC外交办公大楼D1座17层1722室

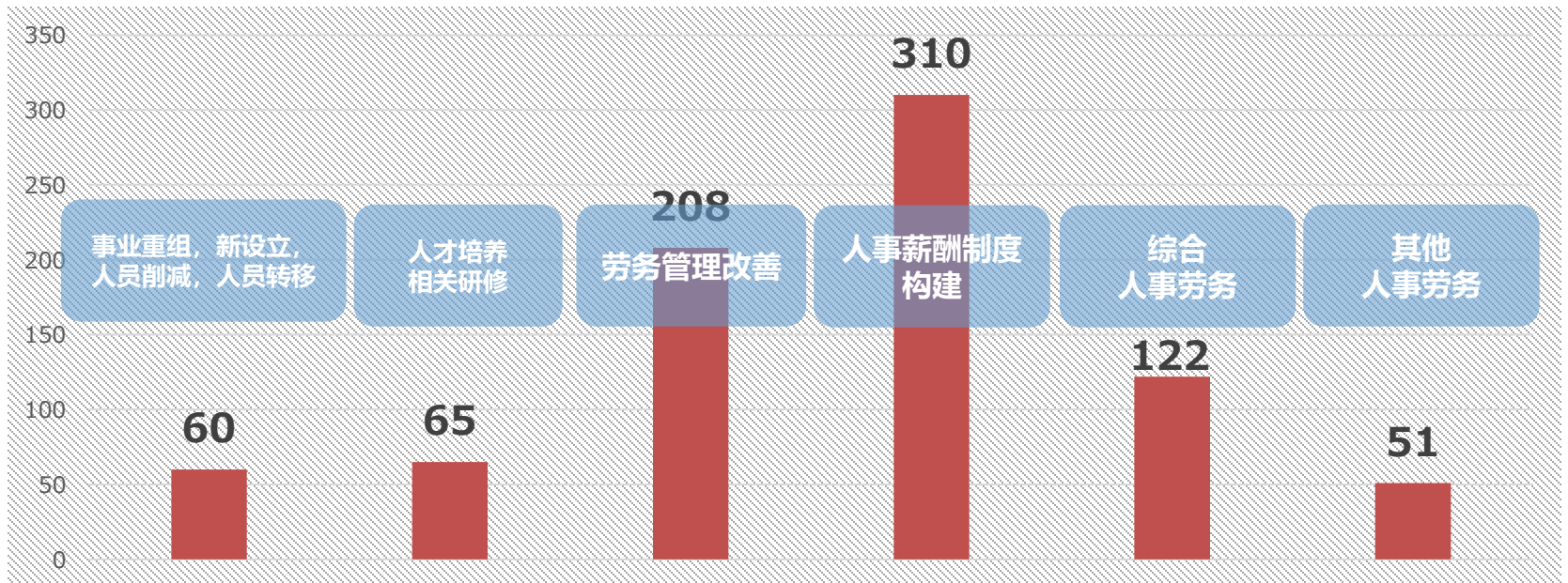
【东京总公司】东京都千代田区丸之内3-2-2 丸之内二重桥大厦3楼

员工数：40名（日本国籍：8名、中国国籍32名）※2021年1月

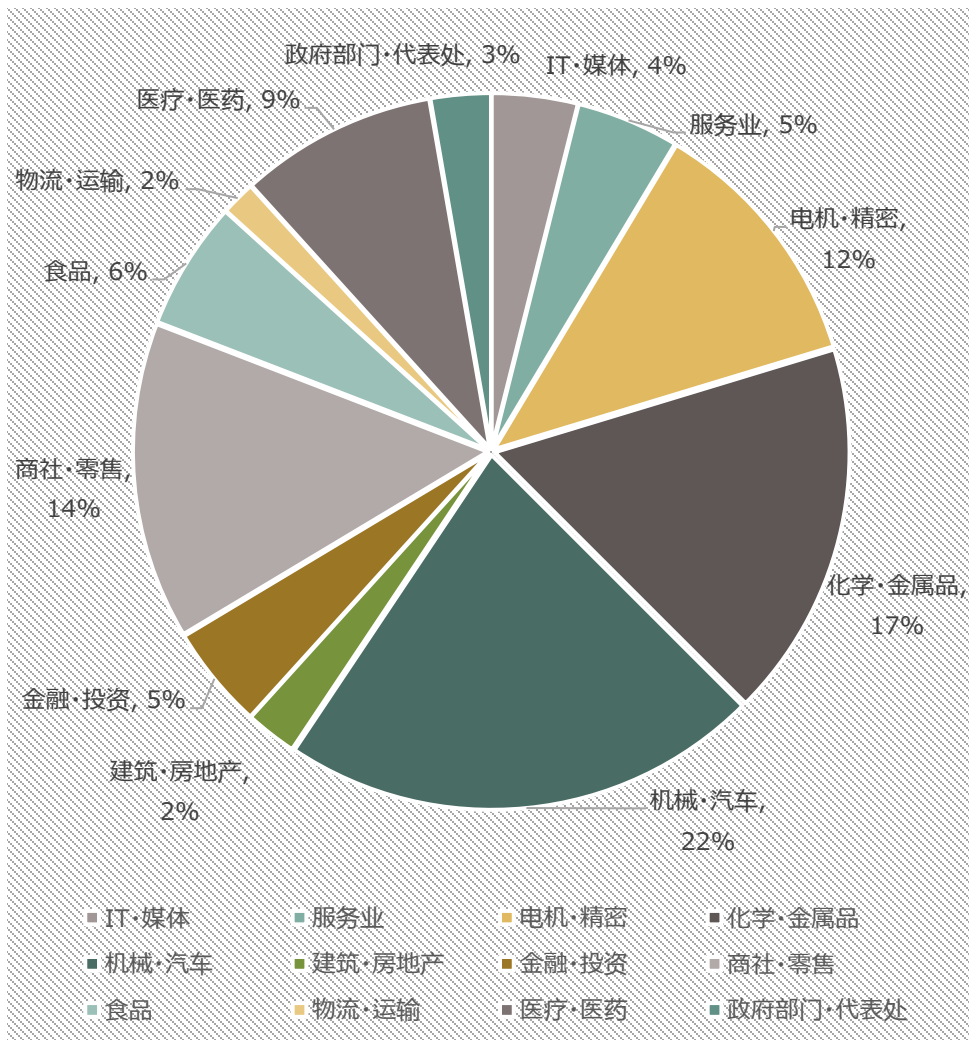
服务内容：面向在华日企提供人事劳务咨询

人事劳务咨询-会员服务：会员企业 **184社** (2021年10月)

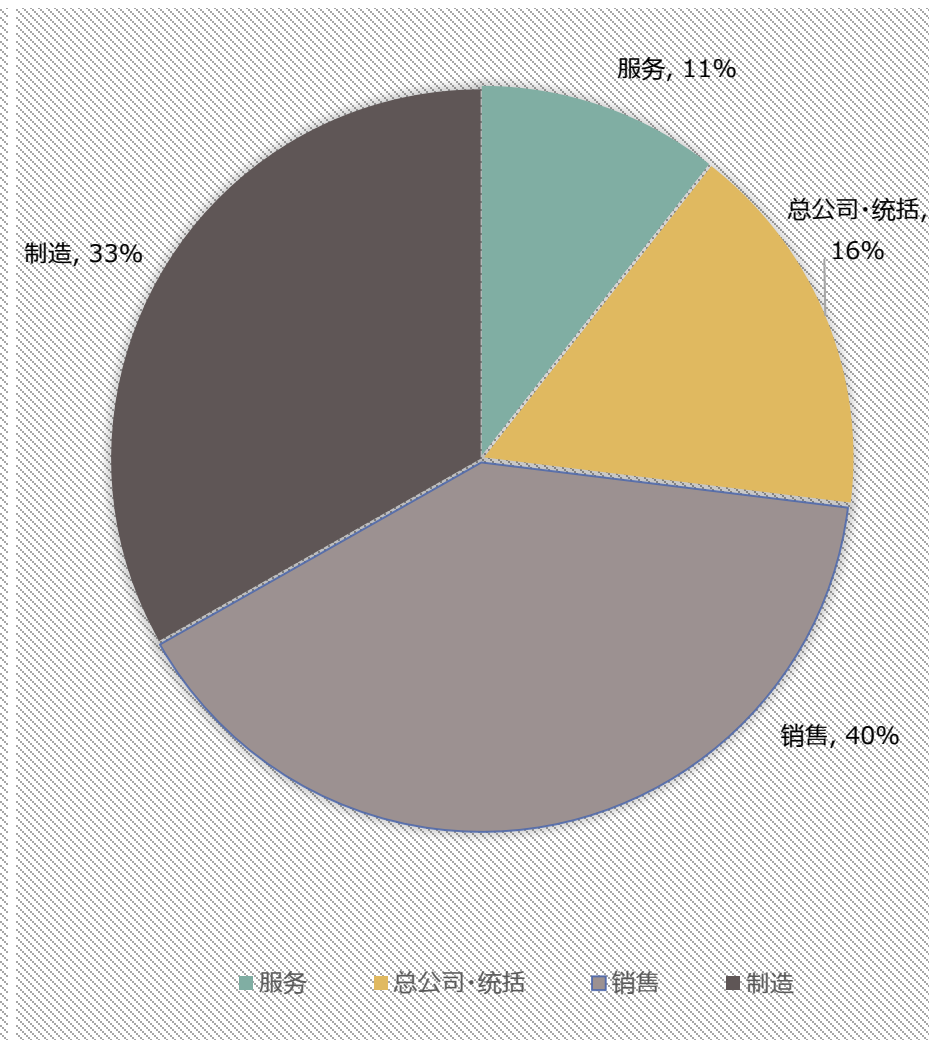
人事劳务咨询-改善项目：支援实绩 **816件** (2012年~2020年)



各业界支援实绩



各行业支援实绩



1. 劳动合同续签·变更相关纠纷

★无固定期限劳动合同的增加

- 降薪, 降职
- 人事调动, 分配置换
- 劳动条件 (工作条件、福利待遇...) 变更

2. 劳动者保护政策的相关纠纷

- 强化病假·工伤·孕妇的保护政策

3. 伴随社会·生活变化的纠纷

- 废除独生子女政策
- 开私家车上班的人员增加
- 老龄化 (退休后返聘)
- 商业贿赂·不正之风

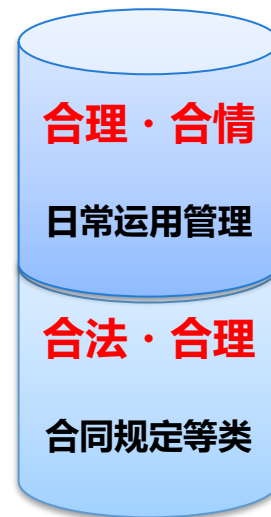
4. 人事管理业务为起因的纠纷

- 社会保险/住房公积金的缴纳
- 加班时间管理
- 劳动合同管理
- 休假管理
- 惩戒管理

★劳动合同更新·解除时多发生各种事例

★劳动者利用企业遵守法律不规范和操作缺陷, 要求钱财的事例多发

- 劳动仲裁
- 劳动争议
- 业务停滞
- 生产性·品质低下
- 罚金
- 劳务对应成本
- 经济保证金
- 和解费
- 赡养费
- 人工费的增加, 流失
- 人材流出
- 泄露机密
- 名誉, 经济损失





1 中国最大级别面向在华日企人事咨询服务会社

作为中国最大的人力资源专业咨询公司，我们为在华的日企以日本品质提供最新的解决方案，拥有超过20年的人力资源服务经验，并拥有25名以上的顾问，主要来自中国和日本的人力资源服务公司。

2 为中国的最新情况和广泛的行业提供解决方案

从在华会员180家和50个始终运行的项目里反映最新的案例，结合贵公司在内的专业行业，相对应的人力资源问题提出解决方案，积极采用不同行业实施的举措。考虑到现场状况和企业的成熟度，可以建立不平庸，具有原创性和竞争力高的机制。

3 人事劳务一体化设计

有人力资源管理师等资格的咨询团队，将等级、薪酬和评价与全面的人力资源系统设计相结合。对劳动合同和规定类等劳务进行管理的同时，职务免职和跨地区人员调动，薪酬变更也可导入积极的人事对应进行。项目日中双语均可对应。

4 合理的构造方法

针对贵公司的人事数据和资料运用定量分析的手法，客观地分析人才流动性·薪资竞争力·未来劳动成本转变，明确问题的所在。此外，担当分析和制度设计的中国人项目经理将对贵公司员工进行访谈，验证分析结果和成立有效的对策。

5 从设计到运用的长期支援

提供人事劳务年度会员服务。对制度导入后劳务问题的解决，制度修正·扩大·详细化以及评价结果审查，评价者培训的支援。以及制度导入以后各种对应，担当的咨询团队会持续灵活对应。

在面临各种问题的同时，日本企业在中国市场的投资趋势正在改善，我们将加强对以下问题的支持。

2020年 在华日企的主要课题

· 企业综合管理的对应

整顿·综合企业集团的劳务基础

将现地业务流程标准化·可视化地构建

· 现地企业综合职能的重组

业务部门和企业综合职能的重组·整理

· 提高现地员工的积极性

绘制明确的职业路线

制作评价制度及其合理性运用、有竞争力的薪酬体系

2021年 可驰重点业务

验证人事劳务现状（监察）
优化支持

支援业务重组人员
建设人员调整/调动制度

支援人事制度改善

【报告概要】

报告题目： 2021年薪酬劳动福利综合报告 -适应新常态-

报告实施期间： 2020年10月 ~ 12月

有效的回答数： 〈企业参加数〉 **450社** （数据样本属性详见各报告）

〈员工参加数〉 **45,317名** （数据样本属性详见各报告）

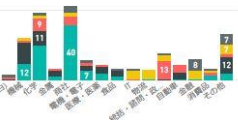
2. 地域別概況

Business is all about people

上海

参加企業数 277社
参加従業員数 23,426名

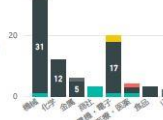
業種名 ● 商業 ● 製造 ● 本社/総括 ● サービス ● その他



長三角

参加企業数 119社
参加従業員数 20,635名

業種名 ● 商業 ● 製造 ● 本社/総括 ● サービス ● その他



1. 全体概況

Business is all about people



参加企業数
450社



参加従業員数
49,317名

年間総収入平均（残業・賞与ほか変動給「含む」）

2020年度 **12.1万円**

変化率 103.8% ↑ 2019年度 **11.6万円**

月間固定収入平均（残業・賞与ほか変動給「含まない」）

2020年度 **7,511円**

変化率 107.1% ↑ 2019年度 **7,014円**



別別・職種別概況

Business is all about people



比率

